

2021/2022

Catalogue des formations



ATELIER
DAVANT
FORMATION AUX MÉTIERS DU CUIR



Présentation

L'Atelier Davant propose de vous former à deux métiers, selon votre projet professionnel :

- sellier harnacheur,
- sellier maroquinier.

Ces formations sont destinées aux adultes souhaitant se reconverter professionnellement ou à des salariés/artisans voulant se perfectionner sur certaines techniques.

Selon vos besoins et vos envies, la formation peut être modulée tout en s'adaptant à votre rythme de travail.

Nos formations sont éligibles auprès de divers organismes pour la prise en charge financière :

- Pôle Emploi
- la Région : Pass Région...
- les OPCO
- les OPACIF : Transition Pro, AFDAS, AGEFIPH

☛ N'oubliez pas que vous pouvez utiliser votre compte CPF, consultez le site : www.moncompteactivite.gouv.fr et compléter la durée de la formation avec un financement personnel ou un organisme financeur.

Selon la formation choisie, le tarif est à taux horaire ou à taux forfaitaire. Il comprend la formation et la documentation pédagogique.

Toutes les formations se déroulent au sein de notre atelier à Semur-en-Auxois.



Pourquoi choisir l'Atelier Davant ?

- L'Atelier Davant c'est avant tout une formatrice passionnée avec plus de 20 années d'expérience auprès des plus grandes Maisons de luxe.
- Formation offrant une polycompétence : acquérir l'excellence du savoir-faire artisanal et maîtriser les techniques industrielles.
- Quelles que soient les techniques utilisées, vous apprenez à maîtriser toutes les étapes de fabrication d'un article (du prototypage au « bichonnage »).
- Petite structure pouvant accueillir un maximum de 12 personnes : formation continue et personnalisée où chaque semaine un entretien individuel entre la formatrice et l'apprenant permet de faire un bilan sur les points forts et/ou les points à améliorer sur chacun des articles réalisés.
- Une formation d'artisan Sellier Maroquinier ou Sellier Harnacheur pour les personnes débutantes et qui veulent faire une reconversion.
- Une formation de fabricant Sellier Maroquinier Sellier Harnacheur pour les personnes qui veulent acquérir de bonnes bases ou pour celles qui connaissent en parti le métier et veulent se perfectionner.
- Vous avez accès à du matériel performant (machine à coudre, refendeuse, pareuse...) et vous disposez des meilleurs outils pour travailler le cuir de manière artisanale.
Un espace de travail individuel vous est également attribué.



- Toutes les matières d'œuvres sont fournies : cartons, colle, fils... Le cuir provient des tanneries françaises.
- 100% de réussite au CAP Maroquinerie et au CAP Sellerie Harnacheur.

L'équipe pédagogique

Les formatrices :

Muriel Rochetti

- Diplôme : BEP- CAP Maroquinier et CAP Sellier harnacheur
- Formatrice agréé, certification CENEFOP (ISPF et PSI)
- Certifié formateur indépendant (fédération de la formation professionnelle)
- Certifié conception, animation et évaluation d'une action de formation (répertoire spécifique des certifications et habilitations)
- certifié Autodesk AutoCad LT : Généraliste- Concepts de base
- Forte d'une expérience de 20 années au sein d'une entreprise de sous-traitance pour les grandes Maisons de luxe : Hermès, Vuitton, Moynat, Chanel, Cartier.



Majida R'BIB

- Diplômes : Master Territoires et Patrimoines
- CAP maroquinerie, formé au sein de l'atelier CuirDavant
- certifié Autodesk AutoCad LT : Généraliste- Concepts de base





Les intervenants :

Adeline Piovoso

- Diplômée à l'ENSA de Limoges.
- Dessinatrice et illustratrice, Adeline intervient à raison d'1h30 par semaine au sein de son atelier à Semur. Le dessin est vu sous toutes ses formes : les volumes, les valeurs, l'harmonie des couleurs sont enseignés afin que chaque stagiaire puisse élaborer par la suite des croquis de sacs (ou autre) et développer sa créativité....

Les visiteurs ponctuels :

Bertrand Sauve

- Président de la Fédération Française de la Tannerie Mégisserie
- Consultant CTC
- Intervention d'une journée au sein de l'atelier, Bertrand Sauve nous enseigne les origines du cuir : ses différents modes de tannage, de finissage, ses aspects particuliers...

René Baude

- Atelier Sellerie Jadis à Vertière (Franche Comté)
- Bourrelier depuis 37 ans, il est également remouleur
- René intervient une journée entière (en tout début de formation) et nous enseigne comment entretenir de manière pérenne ses outils. Différentes techniques d'affûtage sont vues afin que chaque stagiaire commence sa formation avec du matériel approprié



Les Formations

En

Sellerie Maroquinerie





Artisan sellier maroquinier (CAP maroquinerie)

Durée : 7 mois, environ 800 heures

Date : de septembre à fin mars de l'année suivante

Tarif : 15 euros/heure + 700€ pour les outils (alènes, pince, griffe...)

OBJECTIF

- Formation continue préparant au CAP Maroquinerie.
- Acquérir les différentes techniques d'assemblage, de montage et de finition.
- Produire divers articles de maroquinerie de A à Z.

CONTENU

Conception d'un modèle :

- réalisation des gabarits, lire une gamme opératoire

Préparation :

- couper le cuir et autres matières d'oeuvres,
- refendre le cuir
- parer le cuir (avec la lame à parer et/ou la pareuse)

Réalisation :

- maîtriser les techniques d'assemblage
 - couture Sellier
 - pique machine
- maîtriser les techniques de montage
 - montage mexicain, allemand
 - cavour, soufflet etc...

Finition :

- finition sellier (teinture des tranches), finition rebordée
- poser les accessoires
- contrôle qualité

Gestion des coûts





Fabriquant sellier maroquinier (CAP maroquinerie)

Durée : 3 mois, environ 350 heures

Modulable selon la prise en charge par les financeurs (CPF , pôle emploi, région etc...)

Dates : dates visibles sur le site page contact

Tarif : 15 euros/heure + 700€ pour les outils (alènes, pince, griffe...)

OBJECTIF

- Formation continue suivant le référentiel du CAP Maroquinerie.
- 2 modules s'offrent à vous : - module initiation
- module perfectionnement



CONTENU

Module initiation

- Apprentissage d'un métier
- Confection de plusieurs articles de maroquinerie de A à Z

Module perfectionnement

- Perfectionnement des bases déjà acquises
- Apprentissage de nouvelles techniques au choix dans le programme :
 - Couture Sellier,
 - Pique machine,
 - Techniques de montage, d'assemblage,
 - Création et réalisation d'un modèle souhaité...





Stage Découverte

Durée : de 1 jour à 1 semaine (voire plus)

Dates : à définir selon nos disponibilités respectives

Tarif : De 1 heure à 4 heures de formation : 40 euros/l'heure, jusqu'à 8 heures de formation : 30 euros/heures, de 9 heures à 32 heures de formation : 20 euros de l'heure
Aucun financement avec le CPF.

Outils : les outils peuvent être prêtés par le centre de formation ou possibilité d'achat

OBJECTIF

- Découverte d'un métier.
- Confirmer un projet professionnel ou de réorientation.
- Confection d'un ou plusieurs articles de maroquinerie.

CONTENU

Stage d'une journée

- Confection d'un porte-monnaie à double rabat.
- Toutes les étapes de fabrications sont appréhendées : réalisation des gabarits, assemblage par collage et couture Sellier, pose d'accessoires, finitions des tranches.

Stage d'une semaine

- Confection d'un porte-monnaie et d'une sacoche à outils ou d'un sac à main doublé.
- Toutes les étapes de fabrications sont appréhendées : réalisation des gabarits, assemblage par collage et couture Sellier, pose d'accessoires, finitions des tranches.

Stage de plusieurs semaines

- Confection d'articles proposés à l'atelier et perfectionnement des techniques que vous souhaitez approfondir.






ATELIER
DAVANT
FORMATION AUX METIERS DU CUIR

Les Formations

Sellier Harnacheur





Artisan sellier harnacheur

Durée : 7 mois environ 800 heures

Dates : de septembre à fin mars de l'année suivante.

Tarif : 15 euros/heure + 700€ pour les outils

OBJECTIF

- Formation continue préparant au CAP Sellier harnacheur.
- Produire des articles de sellerie équestre.

CONTENU


Préparation du travail :

- Lire les informations techniques (mesures de l'animal)
- Préparer les matières d'œuvre

Réalisation du produit :

- Coupe au couteau à pied
- Assemblage par couture Sellier ou pique machine
- Opérations de finition
- Contrôle qualité

Gestion des coût :





Fabriquant sellier harnacheur (CAP sellier harnacheur)

Durée : 3 mois, environ 350 heures

Modulable selon la prise en charge par les financeurs (CPF, pôle emploi, région etc...)

Dates : dates visibles sur le site page contact

Tarif : 15 euros/heure + 700€ pour les outils (alènes, pince, griffe...)

OBJECTIF

- Formation continue suivant le référentiel du CAP sellier harnacheur.
- 2 modules s'offrent à vous :
 - module initiation
 - module perfectionnement

CONTENU

Module initiation

- Apprentissage d'un métier
- Confection de plusieurs articles de sellerie harnachement de A à Z

Module perfectionnement

- Perfectionnement des bases déjà acquises
- Apprentissage de nouvelles techniques au choix dans le programme :
 - Couture Sellier,
 - Pique machine,
 - Techniques de montage, d'assemblage,
 - Création et réalisation d'un modèle souhaité...



Stage Découverte

Durée : de 1 jour à 1 semaine (voire plus)

Dates : à définir selon nos disponibilités respectives

Tarif : De 1 heure à 4 heures de formation : 40 euros/l'heure, jusqu'à 8 heures de formation : 30 euros/heures, de 9 heures à 32 heures de formation : 20 euros de l'heure
Aucun financement avec le CPF.

Outils : les outils peuvent être prêtés par le centre de formation ou possibilité d'achat

OBJECTIF

- Découverte d'un métier.
- Confirmer un projet professionnel ou de réorientation.
- Produire des articles de sellerie équestre

CONTENU

Préparation du travail :

- Lire les informations techniques (mesures de l'animal)
- Préparer les matières d'œuvre

Réalisation du produit :

- Coupe au couteau à pied
- Assemblage par couture Sellier ou pique machine
- Opérations de finition
- Contrôle qualité

Gestion des coûts





Informations générales pour toutes les formations :

Prérequis : être âgé de plus de 18 ans, être motivé à apprendre un nouveau métier.

Test d'admission* : dossier d'inscription obligatoire, une évaluation technique (questions et mise en situation) permettra d'appréhender le niveau du candidat et ses aptitudes.

Sélection* : le nombre de place étant limité face une demande importante, une sélection est effectuée (selon la motivation, la présentation du dossier et le test d'aptitudes).

Contrôle de l'assiduité : feuilles d'émargements par ½ journée.

Contrôle continu : un livret de suivi vous est remis en début de formation et qui permet de suivre l'évolution de vos acquis à chaque article réalisé.

Sanction de la formation ou du stage : une attestation de compétences vous est remise ainsi qu'une attestation d'assiduité.

Pour les formations longues : inscription en candidat libre au CAP Maroquinier ou au CAP Sellier harnacheur.

Débouchés :

- Intégrer une entreprise sous-traitante.
- Intégrer un atelier ou une manufacture.
- Se mettre à son compte.
- Etre autonome.

Horaire : du lundi au jeudi, de 8h à 12h et de 13h à 17h30

Repas : une salle de restauration est à votre disposition pour la prise de vos repas (réfrigérateur, micro-ondes...)

Hébergement : plusieurs locations de meublés sont possibles sur Semur-en-Auxois, cf le site pour plus de détails .

* Hormis pour les stages d'initiation et de découverte



Contact

MURIEL ROCHETTI

Centre de formation professionnelle
Sellier Maroquinier et Sellier Harnacheur



Formation Sellier Harnacheur :

4 rue des remparts
21140 Semur en Auxois
07 83 30 54 50
contact@cuidavant-sellier.fr
www.cuidavant-sellier.fr

Formation Sellier Maroquinier :

3 rue Buffon
21140 Semur en Auxois
07 83 30 54 50
contact@cuidavant-sellier.fr
www.cuidavant-sellier.fr

Facebook

<https://www.facebook.com/formationsellier/>

Instagram

<https://www.instagram.com/cuidavant/?hl=fr>

